




Nella ferramenta troverai:

1. Pomolo fissaggio gamba interna
2. Chiave con zama piccola
3. Chiave con zama grande (*da montare su gamba interna*)
4. Perno doppio
5. Perno semplice
6. Bussola con vite
7. Ciondolo in legno
8. Maschio e femmina in ottone (*da inserire nel bordo del piano, delle allunghe e delle gambe*)
9. Vite fissaggio della tavoletta alle guide in alluminio


Esempi montaggio ferramenta



Bussola

Cindoli in legno

Zama




Perno semplice

Piani



Gambe sinistre e destre



Montaggio gamba



Assemblaggio gambe



Assemblaggio gambe con tramezzo mediante perno doppio



Montaggio gambe su piano




Montaggio perni



Assemblaggio delle due gambe e piani



Montaggio guide



Fissare le due guide con le viti



(4 fori per consolle da 3 mt.; 5 fori per consolle da 2 mt.)


Fissare la tavoletta alle guide



Montaggio sostegno centrale



Unire i due lati alla fascia



Montaggio zama
grande su piano
sostegno centrale



Sostegno centrale montato



Sostegno centrale fissato alla consolle tramite pomolo

